

Vue d'ensemble

- **La production industrielle a marqué une nouvelle amélioration** en juin avec un solde d'opinion de 34%.
- Parallèlement, **les ventes globales** ont été dans l'ensemble orientées à la hausse.
- **Les stocks de produits finis** sont estimés globalement à leur niveau normal pour le deuxième mois consécutif.
- **Les nouvelles commandes reçues** ont diminué, tandis que **le carnet des commandes** est jugé inférieur à son niveau habituel.
- **Les prix des produits finis** ont augmenté d'un mois à l'autre avec un solde d'opinion de 16%.
- **Le taux d'utilisation des capacités de production** a baissé de 75% à 73% au niveau global et de 72% à 70% hors raffinage. Par branche, il a atteint 77% dans les industries électriques et électroniques et celles du textile et du cuir, 75% dans les industries chimiques et parachimiques, 71% dans les industries agroalimentaires et 66% dans les industries mécaniques et métallurgiques.

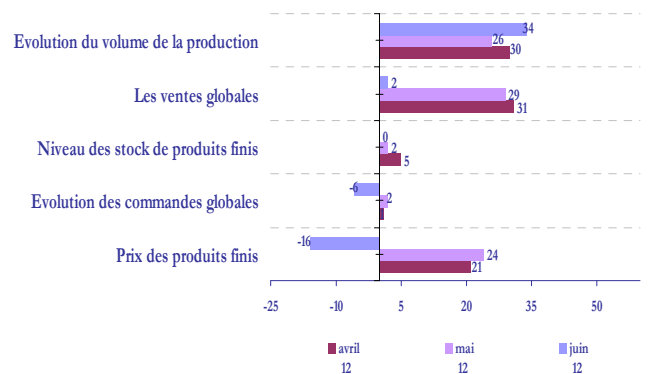
- **Les perspectives d'évolution de l'activité** pour les trois prochains mois sont favorables, selon les professionnels, avec une amélioration anticipée de la production et des ventes. Parallèlement, les prix des produits finis devraient augmenter.

Les résultats de l'enquête sont synthétisés sous la forme de soldes d'opinion représentant, pour un indicateur donné, la différence entre le pourcentage de réponses "Hausse" ou "Supérieur à la Normale" et le pourcentage de réponses "Baisse" ou "Inférieur à la Normale". A titre d'exemple, un solde d'opinion de 20 relatif à la production industrielle signifie que le pourcentage d'entreprises indiquant une amélioration de leur production est supérieur de 20 points à celui des entreprises indiquant une baisse. Il ne doit pas être interprété comme une augmentation de 20% de la production industrielle.

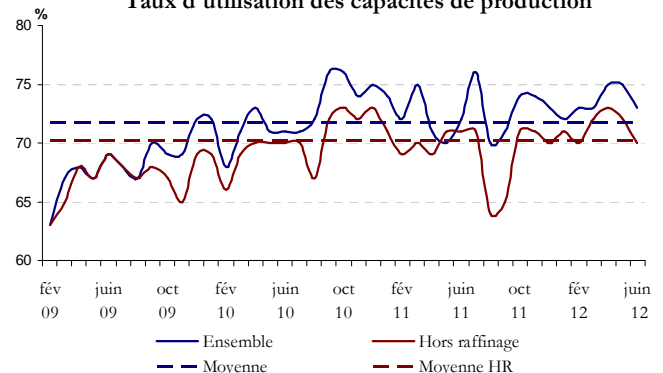
Les opinions exprimées sont celles des industriels répondant à l'enquête et ne reflètent pas nécessairement le point de vue de Bank Al Maghrib.

Taux de réponse : **72,5%** (nombre d'entreprises ayant répondu à l'enquête rapporté à la taille de l'échantillon).

Résultats de l'enquête BAM (soldes d'opinion en %)



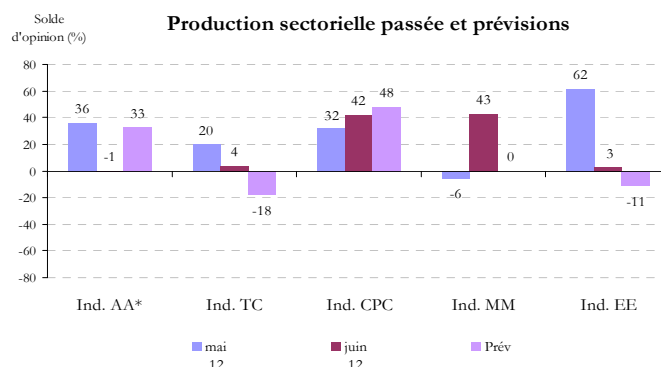
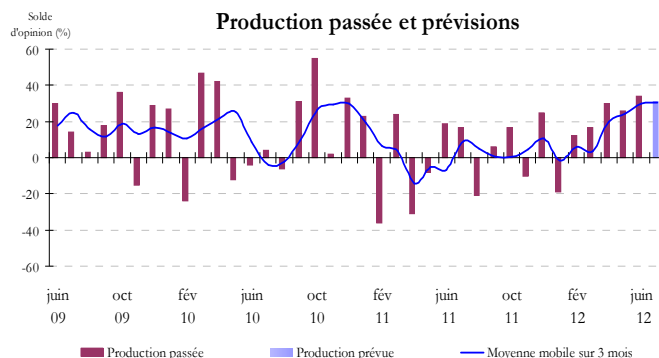
Taux d'utilisation des capacités de production



Evolution de la production

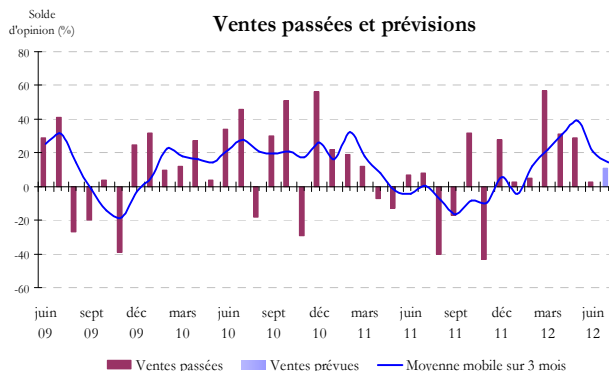
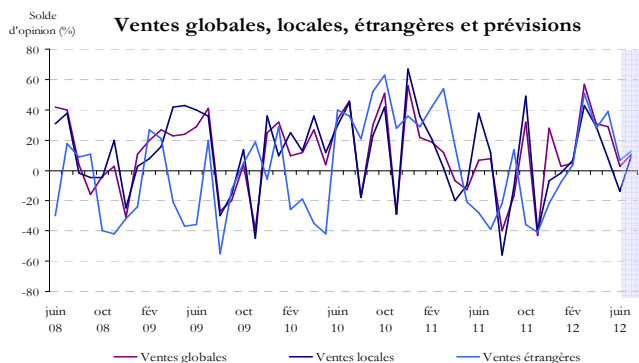
Selon les chefs d'entreprise enquêtés, la production a augmenté d'un mois à l'autre. Une proportion de 48% des réponses indique un développement de l'activité, 38% une stagnation et 14% une régression, soit un solde positif de 34%. Pour les trois prochains mois, les industriels anticipent la poursuite de la hausse de l'activité avec un solde d'opinion de 31%.

L'amélioration de l'activité recouvre une stagnation dans les industries agroalimentaires et un accroissement dans les autres branches. Cette évolution devrait se poursuivre à court terme selon les professionnels, particulièrement dans les industries agroalimentaires et les industries chimiques et parachimiques.



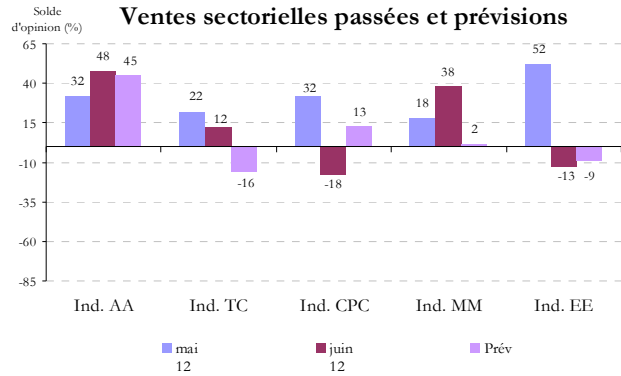
Evolution des ventes

Les ventes globales ont augmenté par rapport au mois précédent avec un solde d'opinion de 3%. Au cours des trois prochains mois, les industriels anticipent l'amélioration des ventes aussi bien locales qu'étrangères.



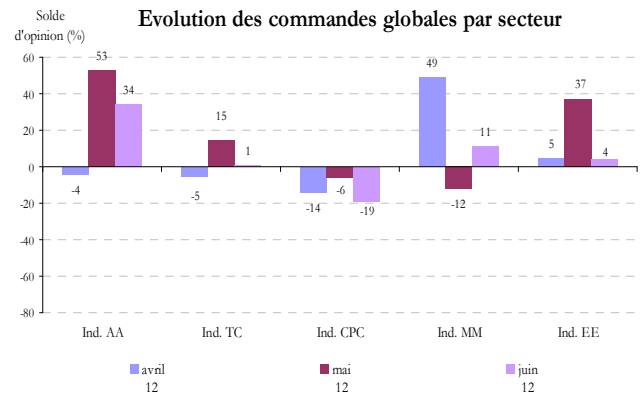
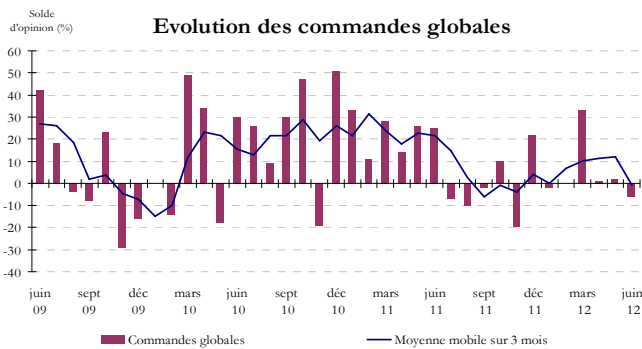
* Ind. : Industries, AA : Agroalimentaires, TC : textile et cuir, CPC : chimiques et parachimiques, MM : mécaniques et métallurgiques, EE : électriques et électroniques

La progression des ventes globales reflète une hausse dans l'ensemble des branches, à l'exception des industries chimiques et parachimiques, ainsi que des industries électriques et électroniques. Cette évolution devrait se poursuivre, à très court terme, pour les industries agroalimentaires et les industries chimiques et parachimiques.



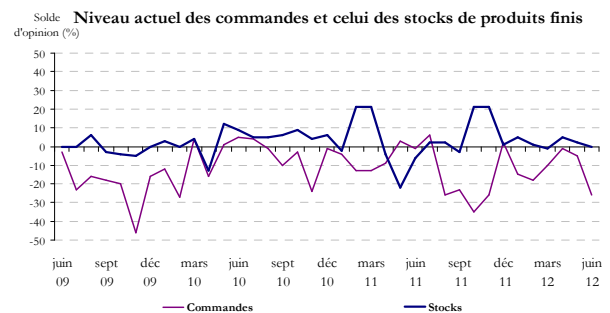
Commandes reçues

Les nouvelles commandes reçues ont globalement reculé, recouvrant un repli dans les industries chimiques et parachimiques, une stagnation dans les industries du textile et du cuir, ainsi qu'une augmentation dans les autres industries.



Stock de produits finis

Le carnet des commandes est considéré inférieur à son niveau normal, tandis que les stocks de produits finis sont estimés à leur niveau habituel.

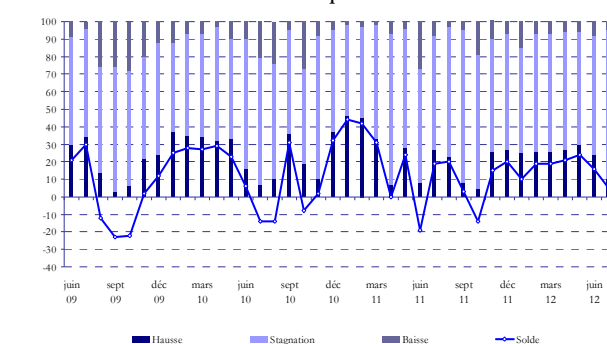


Evolution des prix des produits finis

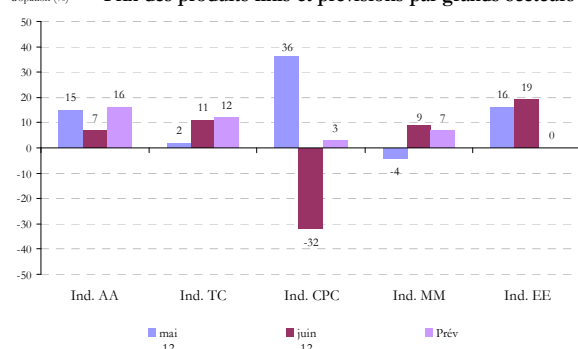
Les résultats de l'enquête font ressortir une hausse des prix des produits finis, avec un solde d'opinion de 16%. En effet, une proportion de 68% des réponses indique une stagnation, 24% une hausse et 8% une baisse. Pour les trois prochains mois, ces prix devraient progresser avec un solde d'opinion de 5%.

La hausse recouvre un fléchissement des prix dans les industries chimiques et parachimiques et une augmentation dans les autres industries. Cette évolution des prix des produits finis devrait se poursuivre à court terme dans l'ensemble des branches, à l'exception des industries électriques et électroniques, pour lesquelles les prix devront stagner.

Evolution des prix des produits industriels et pronostics des entreprises



Solde d'opinion (%) Prix des produits finis et prévisions par grands secteurs



Note technique de l'enquête

L'enquête mensuelle de conjoncture industrielle de Bank Al-Maghrib qui a reçu le visa du Comité de Coordination des Etudes Statistiques (CO.CO.E.S) N° 19-07-06-03, est une enquête d'opinion menée auprès d'un échantillon représentatif comprenant 400 entreprises opérant dans le secteur industriel national. Son objectif est de disposer de données de qualité dans des délais courts permettant une évaluation de la conjoncture industrielle pour une bonne prise de décision. Lancé au début de chaque mois, le questionnaire de ladite enquête, essentiellement qualitatif, recueille les appréciations des chefs d'entreprises sur l'évolution de leur activité par rapport au mois précédent et par rapport au même mois de l'année précédente, ainsi que leurs anticipations quant à son évolution à court terme. Ces données synthétisées ne sont pas corrigées des variations saisonnières.

Bank Al -Maghrib

Angle Avenue Benberka et Avenue Annakhil, Hay Ryad - R a b a t - M a r o c

T é l. (212) 5 37 57 41 04 • F a x (2 1 2) 5 3 7 57 41 11/12

www.bkam.ma

Dépôt légal : 2007 / 0028